


広田中学校 美術科

休校措置対応 応援サイト `ORIGAMIZUKI、課題一覧

1年生

	提案日	課題名	提出区分	<input checked="" type="checkbox"/>
学 年	4月14日(火)	no.1-1 色相環を完成させよう	●	<input type="checkbox"/>
	5月11日(月)	no.1-2 鉛筆で描く	○	<input checked="" type="checkbox"/>
	5月15日(金)	no.1-3 色相環の彩色	○	<input type="checkbox"/>
共 通	4月14日(火)	no.123-1 Te Na Re - てなれ - 基本編	●	<input type="checkbox"/>
		no.123-2 Te Na Re - てなれ - 応用編	●	<input type="checkbox"/>
	4月20日(月)	no.123-3 美術史 - 印象派～ポスト印象派 - 鑑賞編	動画視聴	<input type="checkbox"/>
	4月28日(火)	no.123-4 色見本帳を作ろう	○	<input type="checkbox"/>
	5月22日(金)	no.123-5 素描 - 静物デッサン 基本のき -	動画視聴	<input type="checkbox"/>
	5月26日(火)	no.123-6 マスクを作ろう - 西村大臣風 春夏ver. -	動画視聴	<input type="checkbox"/>



表の見方と使い方

①はじめに

それぞれの課題の**提出区分を確認**してください。

●は任意提出、つまり提出の義務はありません。

○は提出、つまり必ず提出をしてください。

※最終の提出期日は別途授業で連絡します。6月中を予定。

no.1-2の課題は5月22日(金)の授業で提出済みです。

動画視聴はその名の通り、視聴のみでOKです。

②次に

右端の□は**自己チェック**用の枠です。

たくさんチェックマークが付けられた人は、自分をうんと褒めてあげましょう。がんばりました！


それでは新年度の(本格的な)スタート、地に足つけて行きましょう！

広田中学校 美術科

休校措置対応 応援サイト `ORIGAMIZUKI、課題一覧

2年生

	提案日	課題名	提出区分	<input checked="" type="checkbox"/>
学 年	4月16日(木)	no.2-1 消しゴムはんこを作ろう	動画視聴	<input type="checkbox"/>
	5月13日(水)	no.2-2 テキスタイルに挑戦	●	<input type="checkbox"/>
	5月15日(金)	no.2-3 ポスターカラーのおさらい	動画視聴	<input type="checkbox"/>
共 通	4月14日(火)	no.123-1 Te Na Re - てなれ - 基本編	●	<input type="checkbox"/>
		no.123-2 Te Na Re - てなれ - 応用編	●	<input type="checkbox"/>
	4月20日(月)	no.123-3 美術史 - 印象派～ポスト印象派 - 鑑賞編	動画視聴	<input type="checkbox"/>
	4月28日(火)	no.123-4 色見本帳を作ろう	○	<input type="checkbox"/>
	5月22日(金)	no.123-5 素描 - 静物デッサン 基本のき -	動画視聴	<input type="checkbox"/>
	5月26日(火)	no.123-6 マスクを作ろう - 西村大臣風 春夏ver. -	動画視聴	<input type="checkbox"/>



表の見方と使い方

①はじめに

それぞれの課題の**提出区分を確認**してください。

●は任意提出、つまり提出の義務はありません。

○は提出、つまり必ず提出をしてください。

※最終の提出期日は別途授業で連絡します。6月中を予定。

動画視聴はその名の通り、視聴のみでOKです。

説明プリントがある場合は、そちらも見ておきましょう。

②次に

右端の□は**自己チェック**用の枠です。

たくさんチェックマークが付けられた人は、自分をうんと褒めてあげましょう。がんばりました！


それでは新年度の（本格的な）スタート、地に足つけて行きましょう！

広田中学校 美術科

休校措置対応 応援サイト `ORIGAMIZUKI、課題一覧

3年生

	提案日	課題名	提出区分	<input checked="" type="checkbox"/>
学 年	4月17日(金)	no.3-1 ログマークをデザインしよう	●	<input type="checkbox"/>
	5月13日(水)	no.3-2 陶芸入門 - 焼きものの世界 - 予習編	動画視聴	<input type="checkbox"/>
共 通	4月14日(火)	no.123-1 Te Na Re - てなれ - 基本編	●	<input type="checkbox"/>
		no.123-2 Te Na Re - てなれ - 応用編	●	<input type="checkbox"/>
	4月20日(月)	no.123-3 美術史 - 印象派～ポスト印象派 - 鑑賞編	動画視聴	<input type="checkbox"/>
	4月28日(火)	no.123-4 色見本帳を作ろう	○	<input type="checkbox"/>
	5月22日(金)	no.123-5 素描 - 静物デッサン 基本のき -	動画視聴	<input type="checkbox"/>
	5月26日(火)	no.123-6 マスクを作ろう - 西村大臣風 春夏ver. -	動画視聴	<input type="checkbox"/>



表の見方と使い方

①はじめに

それぞれの課題の**提出区分を確認**してください。

●は任意提出、つまり提出の義務はありません。

○は提出、つまり必ず提出をしてください。

※最終の提出期日は別途授業で連絡します。6月中を予定。

動画視聴はその名の通り、視聴のみでOKです。

説明プリントがある場合は、そちらも見ておきましょう。

②次に

右端の□は**自己チェック**用の枠です。

たくさんチェックマークが付けられた人は、自分をうんと褒めてあげましょう。がんばりました！

それでは新年度の（本格的な）スタート、地に足つけて行きましょう！